

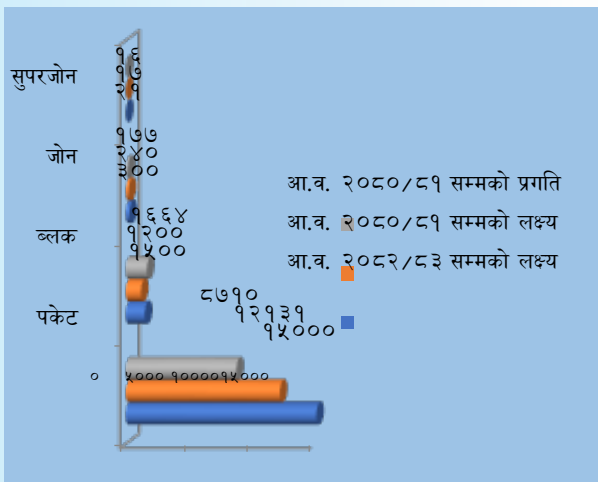
## १. परियोजनाको संक्षिप्त परिचय

- ❖ परियोजना अवधि: २०७३ श्रावण-२०८३ असार (१० वर्ष)
- ❖ स्वदेशी सोच, स्वदेशी श्रोत-साधन तथा आन्तरिक जनशक्तिबाट तर्जुमा गरी कार्यान्वयनमा रहेको
- ❖ कृषि विकास रणनीति (ADS) कार्यान्वयनका लागि सहयोगी परियोजनाका रूपमा रहेको
- ❖ पन्ध्रौं योजनामा रूपान्तरणकारी आयोजनाको रूपमा पहिचान गरिएको
- ❖ परियोजनाको शुरूको प्रक्षेपित कुल बजेट: १ खर्ब ३० अर्ब रुपैया
- ❖ परियोजनाको कार्य क्षेत्र: ७७ जिल्ला (४८ वटा परियोजना कार्यान्वयन एकाइहरू तथा एक परियोजना व्यवस्थापन एकाइ)
- ❖ संघ, प्रदेश र स्थानीय तहको सहकार्य र समन्वयमा संचालित परियोजना

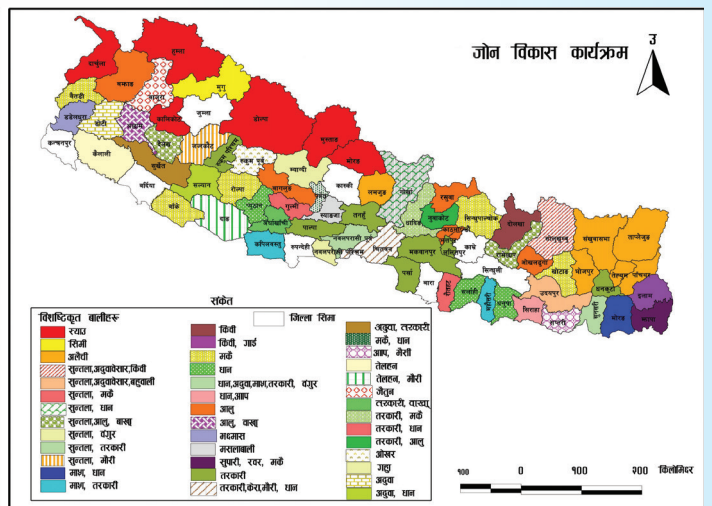
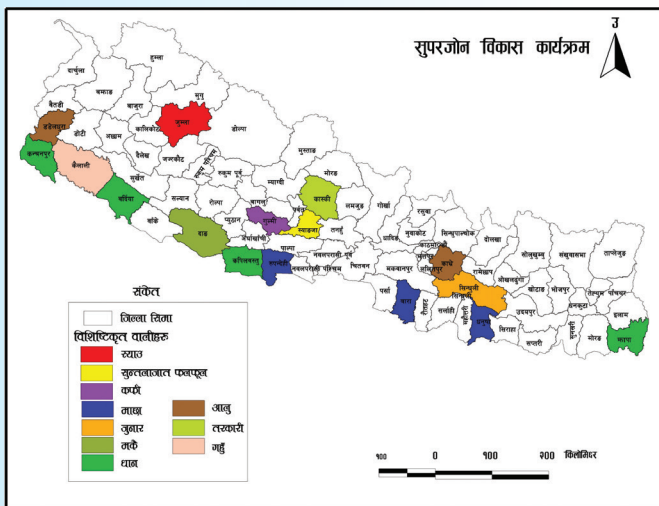
## २. परियोजनाको बजेट प्रक्षेपण, विनियोजन र खर्चको स्थिति

बजेट रु.लाखमा				
आर्थिक वर्ष	संघीय निकाय	प्रदेश मन्त्रालय	स्थानीय तह	जम्मा
आ.व. २०७३/७४ देखि २०८०/८१ सम्मको विनियोजित बजेट रु	२७३५३६	१०५५८८	१०५८४७	४८६९७१
आ.व. २०७९/८० सम्म खर्च	१६९२०९	६५६४०	७२९३६	३०७७८५
आ.व. २०७९/८० सम्म खर्चको प्रतिशत	६९ %	६२%	७४%	६८%
आ.व. २०७३/७४ देखि २०८०/८१ सम्मको प्रक्षेपित बजेट रु	८६६७६१			

## ३. परियोजनाको संभागहरूको लक्ष्य र प्रगतिको स्थिति



आर्थिक वर्ष २०७९/८० सम्म सम्भागहरूको प्रगति घटी (-)/बढी(+)			
सम्भाग	२०८०/८१ सम्मको लक्ष्य	२०८०/८१ सम्मको प्रगति	घटी/बढी
पकेट	१२१३१	८७१०	-१९८८
ब्लक	१२००	१६६४	+४६४
जोन	२४०	१७७	-६३
सुपरजोन	१७	१६	+१



### ४. परियोजना अन्तर्गत जोन/सुपर जोनको राष्ट्रिय उत्पादनमा हिस्सा (Outcome level indicators)

बाली/वस्तु	परियोजना क्षेत्रफल/उत्पादन		राष्ट्रिय क्षेत्रफल/ उत्पादन		जोन/सुपरजोनको हिस्सा (%)		उत्पादकत्व	
	क्षेत्रफल (हे./संख्या)	उत्पादन (मे.टन)	क्षेत्रफल (हे./संख्या)	उत्पादन (मे.टन)	क्षेत्रफल/ संख्या	उत्पादन	परियोजना	राष्ट्रिय
धान	६५०८३	३११७४७	१४७७३७८	५१३०६२५	४.४	६.०७	४.७९	३.४७
मकै	१८५५३	८८६८३	९८५५६५	३१६०३९७	१.८८	२.८	४.७८	३.२
गहुँ	४२६६	१५६९८	७१६९७८	२१४४५६८	०.५९	०.७३	३.६८	२.९९
तरकारी	१८४३०	३२६२११	२८९८३९	४१५३१५७	६.३५	७.८५	१७.७	१४.३२
आलु	१२३४५	२८७३९१	१९८२५६	३४१०८२९	६.२२	८.४२	२३.२८	१७.२
स्याउ	८१०८	३७६४३	१३८१३	५२७५३	५८.६९	७१.३६	१०.२	८.४५
सुन्तलाजात	९४३१	७३८१८	३४५२७	२३६९९०	२७.३१	३१.१४	११.१८	९.८८
केरा	२८५६	१११६३४	२१४१३	३३९३९६	१३.३३	३२.९	३९.०६	१५.८५
आँप	२९८५	४३१२०	५३४५८	४९८८५९	५.५८	८.६४	१९.२६	१२.३
अलैची	६८५५	४०२७	१५९७५	८७१४	४२.९७	४६.२९	०.५८	०.५४
दलहन	१७५५	२१०६	३३४५५०	४०८३७९	०.५२	०.५१	१.२	१.१८
तेलहन	२२००	३५२०	२६०६४५	२८७३४४	०.८५	१.२६	१.६	१.१
दूध	१७६२३३	१७४३१२	२८३९६८३	२५६६६१४	६.२	६.८	९८९	९०३
माछा	९७५२	३६७६६	२२३८०	७७३२०	४३.५७	४७.५५	५.८	५.४६
मासु	१७७५८०	२८७७	१५१३७६२५	१०५१६९	१७.	४६.	६.२०	४.८३
मह/घार संख्या	३६६७५	११००	२४८९९५	५१६८	१४.७३	२१.२८	०.०३	०.०२

### ५. परियोजनाका उपलब्धिहरु (Output level indicators)

सुचक	उपलब्धि	सुचक	उपलब्धि	सुचक	उपलब्धि	सुचक	उपलब्धि	सुचक	उपलब्धि	सुचक	उपलब्धि
चकलाबन्दी खेती	६९५९ हे	विमान घर	५९	औजार/ मेसिन	३५००० प्लस	वाखा/भेडा/च्याप्रा खोर निर्माण	८२४	पिबिएस आलु उत्पादनका लागि स्क्रिन हाउस	८	खाद्यान वालीको क्षेत्रविस्तार	२७९७९ हे
प्राविधिक शिक्षालयसँगको सहकार्य	२८३ शिक्षालय, १२३७० विद्यार्थी	रष्ट्रिक हाउस	५७	साना सिंचाई संख्या	१२४३०	फलफुल, तरकारी, मसलावाली र घासवाली विरवा उत्पादनका लागि नर्सरी	४५३	टिस्कल्टर ल्याब स्थापना	४	फलफुल वालीको क्षेत्रविस्तार	८०६९.८५ हे
कृषि इन्टरन परिचालन	२३५२	सेलार स्टोर	२०	साना सिंचाई क्षेत्रफल	२५७९७ हे	माछा पोखरी निर्माण	१७७७ हे	जैविक विषादी उत्पादन कारखाना	८	तरकारी वालीको क्षेत्रविस्तार	५८६९.५ हे
प्राथमिक उद्योग	१२३	गोदाम घर	२७	वीड श्रोत केन्द्र	८१	भक्रो सुधार	७०८०	प्रांणिक मल कारखाना	८	आलु वाली क्षेत्रविस्तार	३०९९ हे
अलौची भट्टी (सुधारिएको)	६२०	संकलन केन्द्र	२८८	पशुनश् श्रोतकेन्द्र	६९	हाइटेक ग्रीन हाउस	१०	TMR उद्योग	२	मसलावाली क्षेत्र विस्तार	२८९६ हे
दुवानी साधन	१२०	पोष्टहार्भेट सेन्टर	४५१	मत्स्य ह्याचरी	३२	सेमी हाइटेक ग्रीन हाउस	१२४	जिउरो माछा पसल	४३	दालवाली क्षेत्रविस्तार	७७३
राइपनिंग च्याम्बर	८	कस्टम हायसिग सेन्टर	५९९ (१००)	पशुनश् सुधार	७८९	प्लाष्टिक टेनेल निर्माण	५०००+	दुध संकलन केन्द्र स्थापना एवं सुदृढीकरण	२५	कफि क्षेत्र विस्तार	२४७.६ हे
								उच्च धनत्व स्याउ रोपण	५४ हे	न्यूनतम समर्थन मुल्यमा धान खीरद	४०००० मे.ट

### ६. परियोजनाबाट लाभान्वित जनसंख्या

आ. व.	महिला	पुरुष	दलित	जनजाती	अन्य	युवा	कुल जम्मा
२०७३/७४	२४६७४	३७०६५	५४४१	२१६७६	३४६२२	१८५२२	६१७३९
२०७४/७५	२७१५४	४०५९६	६२४९	२७७७३	३३७२८	२०३२५	६७७५०
२०७५/७६	४९३२९	४५२१०	१०७८३	३६४०९	४७३४७	२८३५९	९४५३९
२०७६/७७	१३९५६९	१४२३०९	२३६७८	१०४४९१	१५३७०९	८७५६९	२८९८७०
२०७७/७८	१२८६११	१५१२९७	२५४९९	८८६६४	१५२०१२	८७८३२	२७९९०८
२०७८/७९	१२६८५३	११२२७५	३०७४२	९३८९९	११४४८७	९६६५६	२३९९२८
२०७९/८०	१२७०३७	१२३८४७	३२३७०	९२०९२	१२६५०२	८०९८५	२५०८८४
जम्मा	६२३३११	६५२५९९	१३४६८२	४६४९९६	६६२३९९	४९७४००	१२७५८९०

### ७. परियोजनाका सम्भागहरुबाट सृजना भएको रोजगारीको अवस्था

क्र. सं	रोजगारी	२०७३/७४										हाल सम्पमा					
		२०७३/७४	२०७४/७५	२०७५/७६	२०७६/७७	२०७७/७८	२०७८/७९	२०७९/८०	हाल सम्पमा								
१	आंशिक	८७००	६७१७८	६३४६२०	२८१४००	६३४६२०	३९६०३०	५८९२१०	४४३४६७	५८९२१०	३८३०३८	६०२२१०	१,०४,६९९	५५,५९६०	८४८८	३६९३०७०	१७,४२३०
	पूर्ण	४३५००	२५१२	३९३७९	२५३२६	३९३२१	२७७२२	५९४६५	४८७८१	२९४६५	२३५७२	३०११५	२२०४९	२७७९८	१६४५०	२५३८०५	१९४२९



प्रधानमन्त्री कृषि आधुनिकीकरण परियोजना, परियोजना व्यवस्थापन एकाइ, खुमलटार, ललितपुर  
 फोन: ०१-५४२०३४६, ईमेल: pmamp.pmu@gmail.com, वेबसाईट: www.pmamp.gov.np  
 प्रकाशन वर्ष: २०८०/०८१



**“आत्मनिर्भर अर्थतन्त्रको लागि कृषिको आधुनिकीकरण, विशिष्टीकरण र औद्योगिकीकरण”**